


Daglig rengøring Virtu CoEx (81|35)




Læs informationen i brugsvejledningen omhyggeligt. Den giver vigtige oplysninger om sikkerhed, hygiejne, brug og vedligeholdelse af maskinen.



Under den automatiske rengøring, må du aldrig tage fat i maskinen eller under afsætningsmulighed for drikkevarer. Fare for forbrændinger og skoldning!



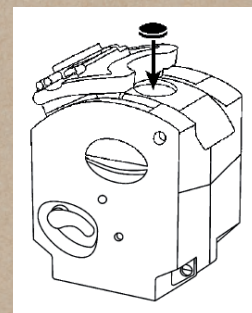
På maskinen med vandtank: Fyld tanken med frisk vand op til markeringen før rengøring. Din maskine kan variere fra de apparater og displayer som er vist her (billederne er eksempler). Følg altid instruktionerne på skærmen.




- Åben døren.
- Sæt rengøringsnøglen i døren (se billedet).



- Sæt kande eller lignende under udløbstud (se billedet).



- Vælg "rens brygger m/tablet" i displayet på forsiden af døren.
- Læg tablet i bryggeren (se billedet).
- Vælg "tryk her for at starte renseprogram". (renseprogrammet tager nogle minutter).



- Ta spildbakke under bryggeren ud.
- Vask spildbakken og sæt den tilbage på plads.
- Tá nøglen ud og luk døren.
- Tryk "Back" og vælg "Press here to quit".
- Maskinen er nu klar til brug.

Generelt:

- Tør maskinen af med en fugtig klud ved afslutning af rengøringen.



Brug ikke skuremiddel!